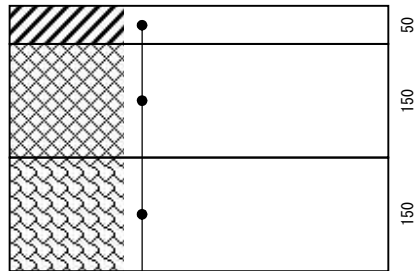


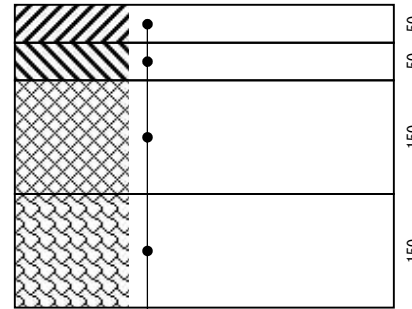
小平市 舗装構造図

車道35-I型



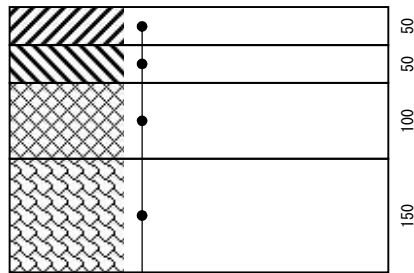
再生密粒度アスファルト混合物	仕上厚 t= 50
プライムコート	
再生粒度調整碎石 (RM-40)	仕上厚 t=150
再生クラッシャーラン (RC-40)	仕上厚 t=150

車道40型



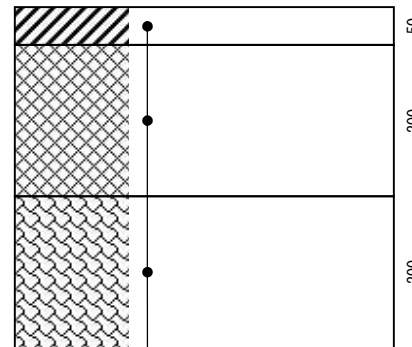
再生密粒度アスファルト混合物	仕上厚 t= 50
タックコート	
再生粗粒度アスファルト混合物	仕上厚 t= 50
プライムコート	
再生粒度調整碎石 (RM-40)	仕上厚 t=150
再生クラッシャーラン (RC-40)	仕上厚 t=150

車道35-II型



再生密粒度アスファルト混合物	仕上厚 t= 50
タックコート	
再生粗粒度アスファルト混合物	仕上厚 t= 50
プライムコート	
再生粒度調整碎石 (RM-40)	仕上厚 t=100
再生クラッシャーラン (RC-40)	仕上厚 t=150

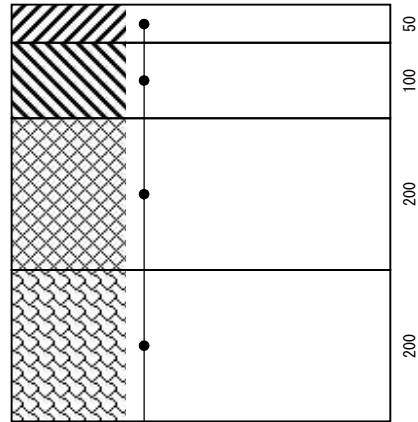
車道45型



再生密粒度アスファルト混合物	仕上厚 t= 50
プライムコート	
再生粒度調整碎石 (RM-40)	仕上厚 t=200
再生クラッシャーラン (RC-40)	仕上厚 t=200

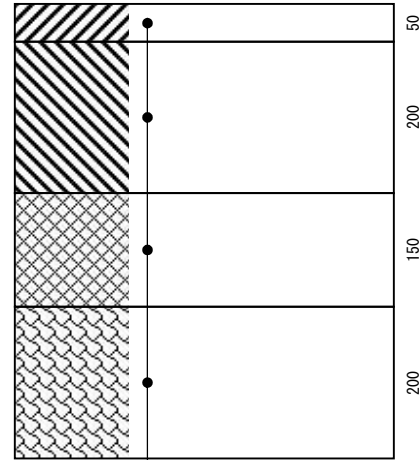
小平市 舗装構造図

車道55型



再生密粒度アスファルト混合物	仕上厚 t= 50
タックコート	
再生粗粒度アスファルト混合物	仕上厚 t=100
プライムコート	
再生粒度調整碎石 (RM-40)	仕上厚 t=200
再生クラッシャーラン (RC-40)	仕上厚 t=200

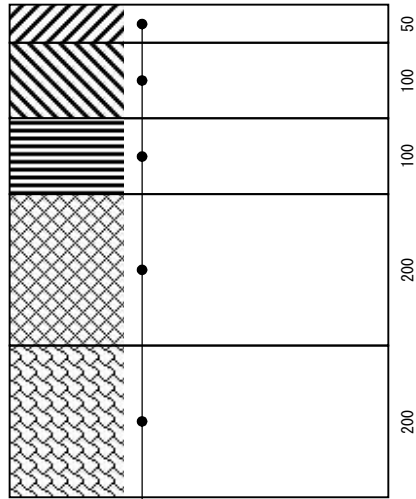
車道60型



再生密粒度アスファルト混合物	仕上厚 t= 50
タックコート	
再生粗粒度アスファルト混合物	仕上厚 t=200
プライムコート	
再生粒度調整碎石 (RM-40)	仕上厚 t=150
再生クラッシャーラン (RC-40)	仕上厚 t=200

小平市 舗装構造図

車道65型



再生密粒度アスファルト混合物	仕上厚 t= 50
タックコート	
再生粗粒度アスファルト混合物	仕上厚 t=100
再生加熱アスファルト処理混合物	仕上厚 t=100
プライムコート	
再生粒度調整碎石 (RM-40)	仕上厚 t=200
再生クラッシャーラン (RC-40)	仕上厚 t=200