













台帳図の見方

主な施設表示について

弁栓

 ストッパー弁	 仕切弁 (左閉)	 単口空気弁
 スリース弁	 仕切弁 (境界)	 双口空気弁
 ソフトシール弁	 仕切弁 (泥吐)	 地下式単口式消火栓
 バタフライ弁	 仕切弁 (閉止)	 地上式単口消火栓
 リンクバルブ	 閉栓不可弁	 地下式双口消火栓
 不明弁	 開栓不可弁	 減圧弁
 仕切弁 (右閉)		

メータ

 13mmメータ(2階)	 25mm以上メータ (直結)
 13mmメータ(単独)	 不明メータ
 13mmメータ(直結)	 廃止メータ
 20mmメータ(2階)	 権利メータ
 20mmメータ(単独)	 閉栓メータ
 20mmメータ(直結)	
 25mm以上メータ(単独)	

管路注記について

管路の材質・口径

HIVP

弁栓注記について

弁番号










V-01

メータ注記について

材質/メータ口径

HIVP φ50

管種について

	導水管
	送水管
	配水管 (φ350以上)
	配水管 (φ200~φ300)
	配水管 (φ150)
	配水管 (φ100)
	配水管 (φ75)
	配水管 (φ50)
	配水管 (φ40以下)