





凡例

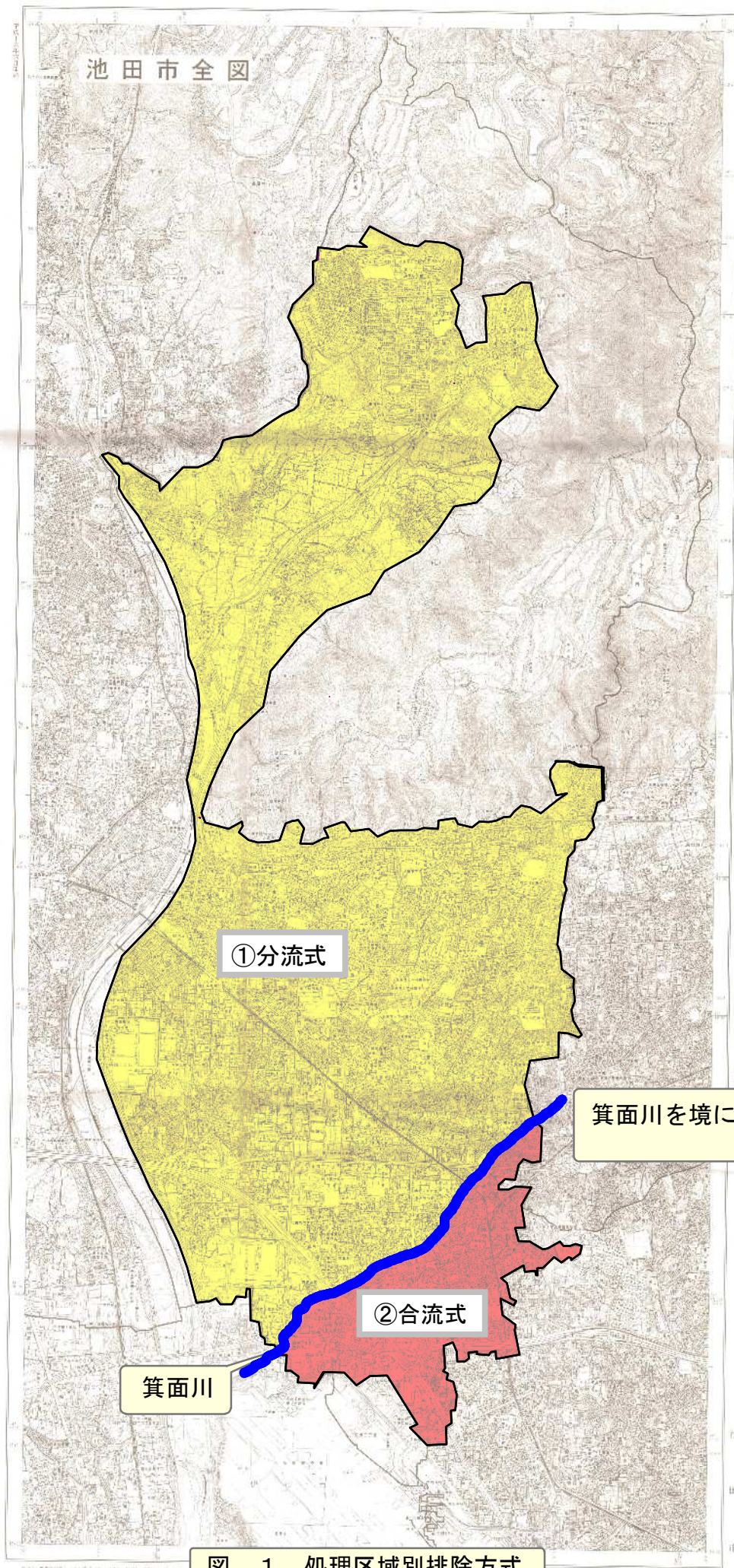
管渠種別	雨水	汚水・合流
管渠		
圧送管		

鞆管	雨水	汚水・合流
鞆管		

断面形状種別	雨水	汚水・合流
円形（一連）		
矩形（一連）		
開渠（台形渠）		
馬蹄形		
開渠（一連）		
暗渠（台形渠）		
開渠（蓋付）		

枿種別	雨水	汚水・合流
汚水枿		
雨水枿		
塩化ビニール（150）		
塩化ビニール（200）		
塩化ビニール（300）		
コンクリート（400）		
管止め		
宅内雨水枿(市管理外)		

マンホール種別	雨水	汚水・合流
塩化ビニール製マンホール		
コンクリート製マンホール		
0号マンホール		
1号マンホール		
2号マンホール		
3号マンホール		
4号マンホール		
1号特殊マンホール		
2号特殊マンホール		
4号特殊マンホール		
6号特殊マンホール		
特殊マンホール		
ポンプ室		
管理蓋（雨水人孔）		
特殊マンホール（角形）		
伏越しマンホール		
楕円マンホール		
仮想マンホール		
不明マンホール		
他都市マンホール		
吐き口		
流域下水マンホール		
処理場		
空気弁		
仕切弁		



池田市全図

①分流式

②合流式

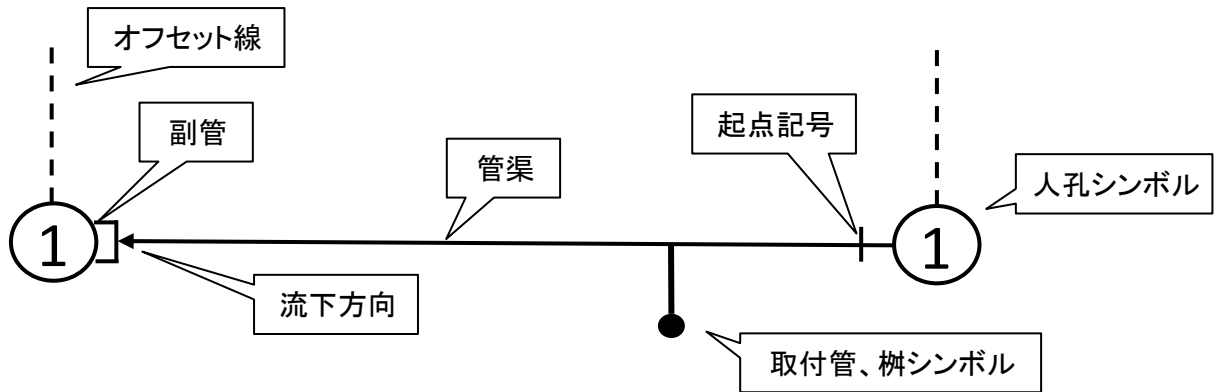
箕面川

箕面川を境に北側は分流式
南側は合流式

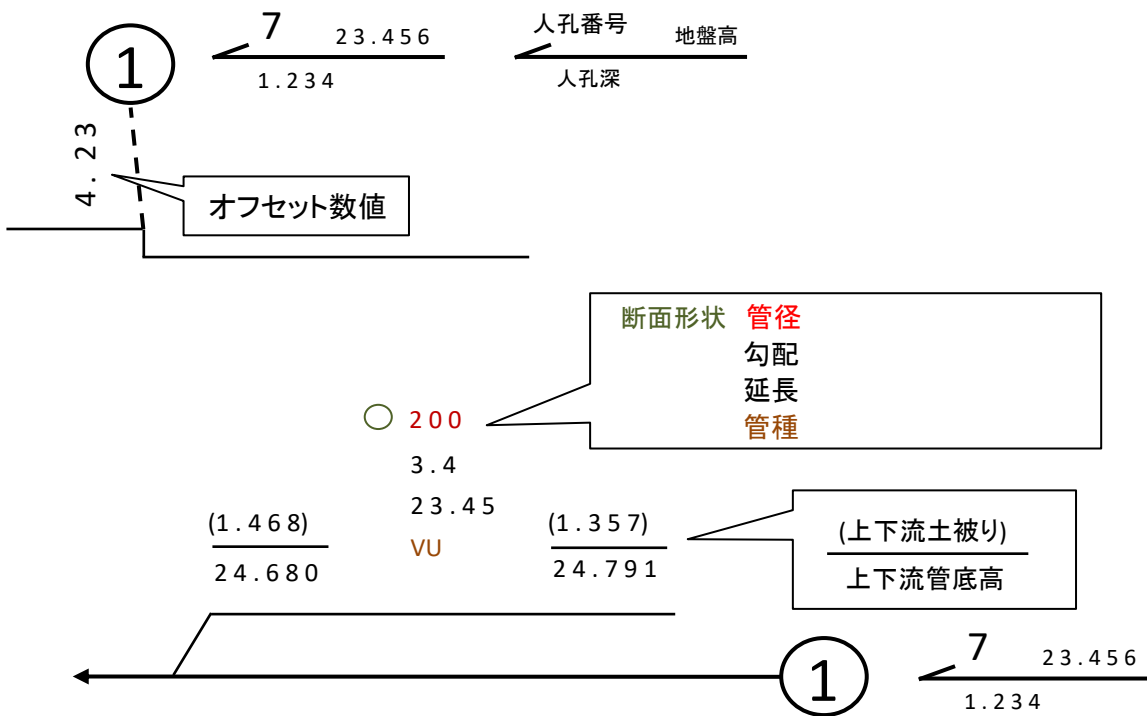
図. 1 処理区域別排除方式

【池田市 下水道台帳図の見方】

全体の説明



人孔・管渠数値の説明



取付管・柵数値の説明

